

FORMATO
EUROPEO PER IL
CURRICULUM
VITAE



redatto in forma di auto-
certificazione, ai sensi
dell'art. 8 del DPR 484/1997
(si allega fotocopia documento di
identità valido).

Autocertificazione ai sensi degli artt. 46 e 47 del DPR 445/2000.

Il sottoscritto **Pasquale Novellino**, consapevole che ai sensi dell'art. 76 del DPR 445/2000 le dichiarazioni mendaci, la falsità negli atti e l'uso di atti falsi sono puniti ai sensi del codice penale e delle leggi speciali in materia, dichiara quanto segue:

Informazioni personali

Nome Pasquale NOVELLINO
Data di nascita 25 giugno 1951,
Luogo di nascita Lagonegro (PZ)
 sesso maschile
Residenza Via Mario Greco, 174
Catanzaro (88100)
Telefono 0961726179; cellulare 3288103813
CF NVLPQL51H25E409B
E-mail p.novellino@virgilio.it
PEC pasquale.novellino.wlvf@cz.omceo.it
Nazionalità Italiana
Stato Civile coniugato

Qualifica e lavoro attuale - **Direttore f.f.** della S.O.C. di Terapia Intensiva Neonatale e Patologia Neonatale a tempo indeterminato e a rapporto di lavoro esclusivo

Nome e indirizzo dell'Ente datore di lavoro - Azienda Ospedaliera "Pugliese- Ciaccio"
Via Vinicio Cortese 25 Catanzaro (88100) –

Esperienze di lavoro 1) Dall'aprile 80 a tutt'oggi ha prestato servizio presso la Divisione di Patologia Neonatale - oggi denominata SOC di TIN e Patologia Neonatale - dell'attuale Azienda Ospedaliera "Pugliese - Ciaccio" di Catanzaro (già Presidio Ospedaliero "A.Pugliese") con le seguenti mansioni:

- Dal **13/2/2013** (determina n° 31 del 13/2/2013 e successive) a tutt'oggi :

Direttore f.f. di S.O.C. di Terapia Intensiva Neonatale e Patolo-

gia Neonatale

- Dal 2002 al 13/2/2013 (delib. n°186 del 26// 2002) **Direttore Sostituto della Terapia Intensiva neonatale**

 - Dall'1/1/2008 **Posizione dirigenziale U.O.S. Terapia Intensiva Neonatale, tipologia B2** --delibera n° 300 del 23.1.2008

 - Dall'1.7.2005. **Posizione Dirigenziale U.O.S. Terapia Intensiva Neonatale, tipologia B2** delibera n° 869 del 29.6.2005

 - Dal 14.4.97. **Responsabile del modulo di Terapia Intensiva e Sub-Intensiva Neonatale** -delibera n° 343 del 14/4/1997

 - **Gli è stata affidata la responsabilità del Reparto di Patologia Neonatale** per giorni 60, giusta ordinanza dell'Amministratore Straordinario, ed ha svolto tale funzione dal 23.12.93 al 23.2.94.

 - **Dal 1986** inquadramento in qualità di **Dirigente Medico di 1° livello con Responsabilità del Settore di Terapia Intensiva e Sub-Intensiva Neonatale.**
 - Dal 1985 al 1996 in qualità di **Aiuto.**
 - Dal 1980 al 1985 in qualità di **Assistente.**
- 2) Dal 1.sett.78 all' aprile 80 ha prestato servizio presso l'**Ospedale di Maratea (PZ)** in qualità di **Assistente di Pediatria** con rapporto di lavoro a "tempo pieno".
- 3) Tirocinio Pratico Ospedaliero quale **Assistente Pediatra** presso la II Divisione **dell'Ospedale Pausilipon - Ospedali Riuniti per Bambini di Napoli** dal 1.3.77 al 31.8.77.

**Principali mansioni,
responsabilità,
capacità e
competenze
professionali**

-Responsabilità di direzione, gestione clinico-assistenziale ed organizzativa della SOC di TIN e Patologia Neonatale che si avvale dei seguenti posti di degenza:

- N° 4 per Cure Intensive
- N° 9 di Patologia Neonatale
- N° 20 culle accanto alle mamme
- N° 1 Day Hospital

e della seguente dotazione di operatori sanitari:

N° 11 Dirigenti Medici

N° 39 Infermieri + OS

ed assiste in Sala Parto oltre 2100 nati/anno.

-Elevata competenza ed esperienza professionale relativa all' assistenza clinica ed alla gestione ad alta complessità clinico-terapeutica del neonato grave pretermine e di basso peso, del neonato patologico con affezioni respiratorie acute e croniche -

grande esperienza e capacità nella gestione delle moderne tecniche di ventilazione di tipo invasivo e di tipo non invasivo;

-Organizzazione assistenza al neonato critico con affezioni maggiori di tipo settico, neurologico, metabolico, post-chirurgiche

elaborazione di procedure e protocolli assistenziali condivisi riguardante la gestione delle specifiche patologie

-Organizzazione rianimazione e assistenza al neonato pretermine nell'isola neonatale e sua stabilizzazione clinica

-Attuazione di procedure assistenziali invasive del neonato critico: rachicentesi, drenaggio pleurico in corso di pneumotorace, exanguinotrasfusione (grandissima esperienza e perizia personale)

-Posizionamento e gestione dei cateteri venosi centrali (CVC)

Ombelicali (CVO) e percutanei (PICC) avvalendosi anche della guida ecografica

la tecnica dell'inserzione dei cateteri venosi centrali per via percutanea è stata introdotta nella Unità Operativa dallo scrivente a partire dal febbraio 2013 e mediamente vengono effettuate circa 12 inserzioni- cateteri/anno; negli anni precedenti veniva usato l'accesso chirurgico e la via ombelicale.

-Eccellente esperienza e capacità nell'esecuzione ed interpretazione:

-dell'ecografia delle anche (da giugno 98, con cadenza settimanale, presso l'Ambulatorio della Divisione, effettua esami clinici ed ecografici per la diagnosi precoce della Lussazione Congenita delle Anche ed il follow-up dei casi trattati con presidi divaricatori)

-dell'ecografia del Pilo e anche in lattanti ricoverati Pediatria e/o Chirurgia Pediatrica

Capacità di esecuzione di Bedside

-ecografia cerebrale in età neonatale

-ecografia apparato urinario

-ecografia organi addominali in età neonatale

- Responsabilità elaborazione programmi di Nutrizione parenterale nel neonato

-Responsabilità compilazione SDO /DRG appropriati per i pazienti degenti in TIN e Patologia Neonatale;

Report attività assistenziale Pat.Neonatale-TIN anno 2015:

...la degenza media dei ricoveri è invariata rispetto all'anno precedente mentre la complessità della casistica trattata è aumentata (migliore gestione dell'episodio di ricovero e accurata codifica delle SDO)....aumento della valorizzazione del 111%..."- ---

-qualità assistenza erogata

sopravvivenza dei neonati prematuri per classi di EG -

anni 2014- 2015

<i>< 32 settimane</i>	<i>dato nazionale :</i>	<i>86 %</i>	<i>SOC di TIN :</i>	<i>86 %</i>
<i>> 28 settimane</i>	<i>"</i>	<i>> 90 %</i>	<i>"</i>	<i>: 95 %</i>
<i>26-27 settimane</i>	<i>"</i>	<i>87 %</i>	<i>"</i>	<i>: 80 %</i>

-Responsabilità organizzazione programma di profilassi infezione da Virus Respiratorio Sinciziale (VRS) per i neonati pretermine in dimissione dalla SOC di Patologia Neonatale.

- Responsabilità, implementazione e particolare cura alla diagnosi e al follow-up della patologia congenita malformativa per neonati, lattanti e bambini, avvalendosi anche della **diagnostica strumentale ecografica.** In particolare per l'attività , (**richiamo utenza anche da fuori Provincia**) dei seguenti ambulatori:

- diagnosi e follow-up patologie nefro-urologiche
- diagnosi e follow-up cardiopatie congenite
- diagnosi e follow-up della patologia neurologica di origine perinatale
- diagnosi e follow-up displasia congenita delle anche
- diagnosi e follow-up della patologia infettiva perinatale

-Grande attenzione alla dotazione tecnologica della TIN e al mantenimento della relativa efficienza, completata, a partire dal maggio 2015, con l'acquisto di

- n° 8 ventilatori modernissimi, di cui 1 consente anche la ventilazione oscillatoria ad alta frequenza (HFO), in sostituzione dei precedenti analogici
- n° 1 ecografo multidisciplinare che si affiancherà a quello già in dotazione alla SOC da 12 anni circa –arrivo in Reparto 17 ott 2016-
- n° 12 sistemi infusionali a pompa
- n° 1 elettrocardiografo
- aspiratori digitali precisissimi pari al numero dei posti letto in dotazione alla SOC, in sostituzione dei precedenti, analogici
- Attiva collaborazione con la Direzione Strategica Aziendale per l'acquisto del sistema di erogazione di NO –ossido di azoto- nei neonati affetti da ipertensione polmonare persistente (in elaborazione)

- Responsabilità e grande attenzione al controllo ambientale: nell'U.O. di Patologia Neonatale è presente in ogni stanza un dispensatore di disinfettante con clorexina gluconato; tutti gli operatori sanitari si

attengono scrupolosamente al lavaggio delle mani prima di ogni contatto con i neonati. Ai genitori viene imposto il lavaggio delle mani e l'utilizzo di camici TNT e calzari sovrascarpe all'interno degli ambienti di degenza.

-Responsabilità di programmazione ed organizzazione per il personale Medico di riunioni periodiche a cadenza settimanale di aggiornamento scientifico e per valutazione critica dell'attività assistenziale (audit clinico)

-Responsabilità di programmazione ed organizzazione per tutte le altre figure professionali coinvolte nel percorso nascita di corsi di formazione/aggiornamento previsti dall'accordo Stato-Regioni del 16 dic 2010.

-Attiva collaborazione con la Direzione Strategica Aziendale per l'avvio del Servizio del Trasporto in Emergenza del Neonato critico (STEN) nell'Area Centro della Calabria(avanzata elaborazione)

-Attiva collaborazione con la Direzione Strategica Aziendale per l'avvio dello screening audiologico in tutti i neonati del nostro punto nascita (avanzata elaborazione)

-Capacità di garantire costante disponibilità professionale a tutti i Medici del Reparto in ordine a decisioni assistenziali e terapeutiche riguardanti i neonati degenti.

-Capacità di ascolto e coinvolgimento di altre figure professionali in contesti lavorativi ad elevate complessità, tendenza a valorizzare la potenzialità dei singoli collaboratori e a stimolare il lavoro di squadra e a coordinare il lavoro dei membri dell'equipe.

-Capacità e competenze manageriali e di leadership maturate nel corso degli anni .

Istruzione e Formazione

IDONEITÀ' NAZIONALE A PRIMARIO DI PEDIATRIA nella sessione di esami dell'anno 1987.

Diploma di Perfezionamento in Neonatologia – Facoltà di Medicina e Chirurgia dell'Università degli Studi di Modena, conseguito il 21.10.83

Diploma di Specializzazione in PEDIATRIA presso Prima Facoltà di Medicina e Chirurgia dell'Università degli Studi di Napoli, conseguito il 20.12.79

Diploma di Specializzazione in Odontostomatologia – Facoltà di Medicina e Chirurgia di Catanzaro dell'Università degli Studi di Reggio Calabria , 25.01.94 – discussione tesi di specializzazione sull'importanza dell'allattamento al seno anche sulla prevenzione delle malocclusioni del bambino e dell'adolescente.

Diploma di Laurea in Medicina e Chirurgia –

Prima Facoltà di Medicina e Chirurgia dell'Università degli Studi di Napoli, conseguito il 30.10.76

Altre qualifiche

Partecipazione al **Corso Avanzato di ecografia dell'anca neonatale** tenuto dal Prof. Reinhard Graf c/o Università La Sapienza di Roma il 14 aprile 2011

Partecipazione al **Corso teorico-pratico di Ecografia dell'anca neonatale** tenuto dal Prof. Reinhard Graf c/o Università La Sapienza di Roma nei giorni 5-6-7 marzo 2010

Titolo di **Istruttore Locale** per i Corsi Nazionali di **Rianimazione Neonatale** patrocinati dalla S.I.N. – Ottobre 2003-

Partecipazione ad un **Corso di Management Medico**, articolato in moduli teorici e seminari di applicazione pratica per un totale di 72 ore formative, organizzato dall'Ordine dei Medici della Provincia di Catanzaro (**esame finale superato il 30-11-2001**)

Partecipazione ad uno **STAGE** (durata di 1 settimana –febb.98) presso il Centro della Lussazione Congenita delle Anche dell'Arcispedale Sant'Anna di Ferrara per l'apprendimento teorico e pratico **dell'esame clinico ed ecografico dell'anca infantile** e applicazione pratica dei diversi presidi divaricatori per la terapia della Lussazione Congenita delle Anche.

Lingue

Lingua madre

Altre lingue

Italiano

inglese


lettura e scritto: livello **BUONO**
comprensione e parlato: livello **BUONO**

Competenza digitale

ottima padronanza di software che permettono di elaborare testi, foglio elettronico, di presentazione (Microsoft Word, Excel, Power-Point)

ottima padronanza dei programmi per l'elaborazione digitale delle immagini acquisita come fotografo a livello amatoriale

ottima padronanza composizione e invio mail per contatti e scambi di informazioni con altri centri nazionali, ed extranazionali.



Esperienze in qualità di docente

Gli è stato affidato incarico di docenza a contratto , ai sensi dell'art.23,comma1, della L.240/2010, per il seguente insegnamento : **NEONATOLOGIA** nella Scuola di Specializzazione in Pediatria dell'Università degli Studi "Magna Graecia" di Catanzaro -28 luglio 2016- per l'anno accademico 2016/17

Lezione ai Medici del 118 "**Aspetti clinici nelle emergenze Neonatali**" - 29 ottobre 2015

Insegnamento in un Corso di Educazione Sanitaria a gestanti presso un Consultorio Familiare di Catanzaro sui seguenti argomenti :

- problemi del neonato
 - promozione allattamento al seno
- dal 1992 al 1994 con cadenza settimanale

Insegnamento nei Corsi Regionali di Formazione Professionale nel settore Infermieristico e per Vigilatrici d'Infanzia dal 1980 al 1992 nelle seguenti discipline:

- Ematologia
- Tossicologia
- Fisiologia
- Dermatologia
- Pediatria
- Odontostomatologia

Esperienze in qualità relatore

Partecipazioni (n° 12) in qualità di **RELATORE** a Tavole Rotonde, Corsi di Aggiornamento su argomenti di Neonatologia, Pediatria, Chirurgia e Ortopedia Pediatrica per Medici ed Infermieri (allegato n° 1 : elenco partecipazioni)

Esperienze in qualità di moderatore /discussant

Partecipazione in qualità di **Moderatore/Discussant** a n°10 Corsi di Aggiornamento su argomenti di Neonatologia, Pediatria, Chirurgia e Ortopedia Pediatrica per Medici ed Infermieri (allegato n° 2 : elenco partecipazioni)

Esperienze in qualità di presidente di sessione

Partecipazione in qualità di **Presidente di Sessione** a n°3 Corsi di Aggiornamento su argomenti di Neonatologia, Pediatria, Chirurgia e Ortopedia Pediatrica per Medici ed Infermieri (allegato n° 3 : elenco partecipazioni)

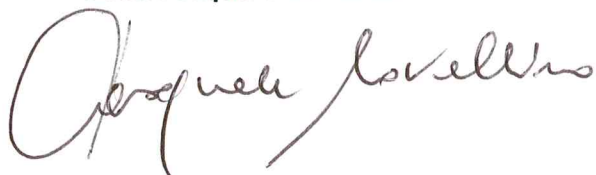
Produzione scientifica

E' **autore /coautore** di 33 pubblicazioni a carattere scientifico (si allega elenco "Pubblicazioni scientifiche"- allegato n°4)

Il sottoscritto autorizza il trattamento dei dati personali secondo quanto previsto dalla legge 196/03

Catanzaro 18 ottobre 2016

Dott. Pasquale Novellino



Cognome..... **NOVELLINO**.....

Nome..... **PASQUALE**.....

nato il..... **25-06-1951**.....

(atto n..... **88** P..... **1S**.....)

a..... **LACONEGRO (PZ)**.....)

Cittadinanza..... **ITALIANA**.....

Residenza..... **CATANZARO (CZ)**.....

Via..... **VIA MARIO GRECO n. 174**.....

Stato civile..... **coniugato**.....

Professione..... **MEDICO**.....

CONNOTATI E CONTRASSEGNI SALIENTI

Statura..... **1,70**.....

Capelli..... **BRIZZOLATI**.....

Occhi..... **CASTANI**.....

Segni particolari.....




Firma del titolare *Gaspare Pasquale Novellino*

CATANZARO li..... **10/05/2011**.....

Impronta del dito indice sinistra

IL SINDACO
D'ORDINE DEL SINDACO
(*Maria Grazia Banieri*)





Autocertificazione ai sensi degli artt. 46 e 47 del DPR 445/2000.

Il sottoscritto **Pasquale Novellino**, ai sensi dell'art. 76 del DPR 445/2000, consapevole che le dichiarazioni mendaci, la falsità negli atti e l'uso di atti falsi sono puniti ai sensi del codice penale e delle leggi speciali in materia, dichiara quanto segue:

ELENCO PARTECIPAZIONI in qualità di **RELATORE**


a TAVOLE ROTONDE, CORSI DI AGGIORNAMENTO SU ARGOMENTI DI NEONATOLOGIA, PEDIATRIA, ORTOPEDIA PEDIATRICA PER MEDICI ED INFERMIERI:

- 1) Corso formativo " primi 100 giorni di assistenza dopo la dimissione del nato pretermine" tenutosi a Catanzaro il 10/1/2004. **Relazione dal titolo: "Broncodisplasia "**
- 2) Corso formativo " primi 100 giorni di assistenza dopo la dimissione del nato pretermine" tenutosi a Catanzaro il 3/7/2004. **Relazione dal titolo: "Broncodisplasia "**
- 3) Corso di aggiornamento su "Problemi materno-infantile"Catanzaro 28/11/2005.
Relazione dal titolo: "problemi pratici nell'area materno-infantile"
- 4)"Giornata di Ortopedia Pediatrica" tenutasi a Vibo Valentia In data 22 settembre 2012
Relazione dal titolo: "la displasia delle anche: diagnosi clinica e strumentale"
- 5) Incontro formativo tenutosi in data 28.11.14 presso il Tribunale per i Minorenni di Catanzaro
Relazione dal titolo "il figlio di donna che non vuole essere nominata: un percorso condiviso per l'accoglienza e il management"
- 6) "Corso di alfabetizzazione in ecografia dell'apparato urinario in età neonatale e pediatrica" tenutosi a Catanzaro 6 e 7 marzo 2015 . **Relazione dal titolo:" la responsabilità nell'esecuzione dell'ecografia, la refertazione, l'archiviazione"**
- 7) "11° Congresso il Bambino del Mediterraneo tenutosi a Montepaone (CZ) il 23 maggio 2015
Relazione dal titolo: "Approccio al neonato critico in un ospedale periferico: come affrontare le emergenze"

- 8) "71° Congresso Nazionale della Società Italiana di Pediatria (SIP) tenutosi a Roma il 4 giugno 2015 – Sezione Gruppo di studio in ecografia pediatrica SIP. Corso GSEP: Ecografia delle anche- (Relatore-tutor) **Relazione dal titolo: "Storia, definizione, patogenesi, anatomia della Displasia Evolutiva delle Anche"**
- 9) "71° Congresso Nazionale della Società Italiana di Pediatria (SIP) tenutosi a Roma il 4 giugno 2015 – Sezione Gruppo di studio in ecografia pediatrica SIP. Corso GSEP: Ecografia delle anche- (Relatore-tutor) **Relazione dal titolo: "Diagnosi Radiologica della Displasia Evolutiva delle Anche"**
- 10) "13° Congresso Nazionale S.I.S. 118" Tenutosi a Squillace(CZ) dal 22 al 25 ottobre 2015- **Relazione dal titolo: "aspetti clinici nelle emergenze neonatali"**
- 11) **TAVOLA ROTONDA "Rete territoriale ed ospedaliera nell'urgenza - emergenza pediatrica in Calabria."** 28 Maggio 2016 - 7° Congresso SIMEUP Regione Calabria. Squillace (CZ)
- 12) **TAVOLA ROTONDA "Nascere in Calabria ; Realtà e prospettive"** 1 Ottobre 2016 - 1° Convegno Nazionale di Neonatologia- XXXI Congresso SIP - Calabria - Cosenza

Catanzaro 18/ottobre/2016

Pasquale Novellino



Autocertificazione ai sensi degli artt. 46 e 47 del DPR 445/2000.

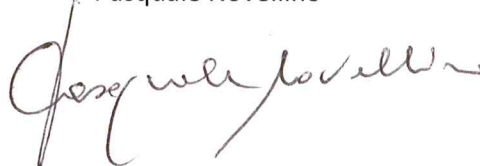
Il sottoscritto **Pasquale Novellino**, ai sensi dell'art. 76 del DPR 445/2000, consapevole che le dichiarazioni mendaci, la falsità negli atti e l'uso di atti falsi sono puniti ai sensi del codice penale e delle leggi speciali in materia, dichiara quanto segue:

Partecipazione, in qualità di **Moderatore/Discussant**, ai seguenti Corsi di Aggiornamento su argomenti di Neonatologia, Pediatria, Ortopedia Pediatrica, Ecografia per Medici ed Infermieri:

- 1) Partecipazione in qualità di **moderatore** al XXVIII Congresso Regionale SIP Calabria tenutosi a Crotona in data 22 e 23 novembre 2013
- 2) Partecipazione in qualità di **moderatore** al 2° Convegno di "Dermatologia senza confini" tenutosi a Catanzaro Lido in data 4 e 5 aprile 2014
- 3) Partecipazione in qualità di **moderatore** al Corso itinerante di ecografia ostetrico-ginecologica tenutosi a FEROLETO (CZ) in data 11 aprile 2014
- 4) Partecipazione in qualità di **discussant** al 10° Congresso Nazionale "Il Bambino del Mediterraneo" tenutosi a MONTEPAONE (CZ) dal 15 al 18 maggio 2014
- 5) Partecipazione in qualità di **moderatore** al Corso: "Neonatalogie a confronto: vecchio e nuovo" tenutosi a Cosenza in data 17 gennaio 2015
- 6) Partecipazione in qualità di moderatore al Convegno: "Dermatologia senza Confini" Allergologia, Dermatologia ed Immunologia clinica: professionalità ospedaliera a confronto. tenutosi a Catanzaro in data 7 marzo 2015
- 7) Partecipazione in qualità di moderatore al Corso Teorico-Pratico: "La Genetica per il Pediatra" tenutosi a Feroletto Antico (CZ) in data 3-4 luglio 2015
- 8) Partecipazione in qualità di moderatore al 7° Joint Meeting in Pediatria e Medicina dell'Adolescenza nella Sessione "Update in Endocrinologia" tenutosi a Catanzaro dal 21 al 24 ottobre 2015
- 9) Partecipazione in qualità di moderatore al Corso per Medici ed Infermieri "Riflessioni in Neonatologia Intensiva" nella Sessione "La Nutrizione nel neonato pretermine" tenutosi a Reggio Calabria in data 2 dicembre 2015
- 10) Partecipazione in qualità di moderatore al "Corso Avanzato per esecutore di Rianimazione Neonatale" tenutosi a Crotona in data 7 giugno 2016

Catanzaro 18/ottobre/2016

Pasquale Novellino



Autocertificazione ai sensi degli artt. 46 e 47 del DPR 445/2000.

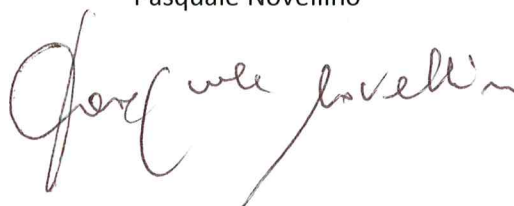
Il sottoscritto **Pasquale Novellino**, ai sensi dell'art. 76 del DPR 445/2000, consapevole che le dichiarazioni mendaci, la falsità negli atti e l'uso di atti falsi sono puniti ai sensi del codice penale e delle leggi speciali in materia, dichiara quanto segue:

Partecipazione, in qualità di **Presidente di Sessione**, ai seguenti Corsi di Aggiornamento su argomenti di Neonatologia, Pediatria, Ortopedia Pediatrica, Ecografia per Medici ed Infermieri:

- 1) Partecipazione al Corso Teorico-pratico di assistenza respiratoria nel pretermine tenutosi a Cosenza, il 4 dicembre 2013, in qualità di **Presidente** della Sezione Infermieristica
- 2) Partecipazione in qualità di **Presidente** di Corso al Corso: "Moderni aspetti nella gestione del bambino nato SGA" tenutosi a Catanzaro in data 7 febbraio 2015
- 3) partecipazione in qualità di **Presidente** della Seconda Sessione dal titolo "il Neonato a rischio di Patologia Cronica" del Congresso Regionale SIMPEF "Il Pediatra e il Bambino con Patologia Cronica" tenutosi a Gasperina(CZ) in data 10,11 e 12 giugno 2016

Catanzaro 18/ottobre/2016

Pasquale Novellino

A handwritten signature in black ink, appearing to read 'Pasquale Novellino', written in a cursive style.

Autocertificazione ai sensi degli artt. 46 e 47 del DPR 445/2000.

Il sottoscritto **Pasquale Novellino**, ai sensi dell'art. 76 del DPR 445/2000, consapevole che le dichiarazioni mendaci, la falsità negli atti e l'uso di atti falsi sono puniti ai sensi del codice penale e delle leggi speciali in materia, dichiara quanto segue:

ELENCO CRONOLOGICO DELLE PUBBLICAZIONI

1. *Incidenza della E.Coli nelle gastroenteriti infantili ospedali italiani* –pediatria –vol XII n. 6 pag 925-930 (Dic.77)
2. *Due diverse modalità d'espressione clinica di isoimmunizzazione anti "c" piccolo* - rivista italiana di pediatria JIP10,451 -703 (Nov. 84)
3. *Perforazione gastrica in epoca neonatale: presentazione di 3 casi* -22° congresso di Società Italiana di Chirurgia Pediatrica (Ott.86)
4. *53 casi di ulcera peptica in età pediatrica* (genn.1987)- rassegna italiana di chirurgia pediatrica-vol XXIX
5. *Contributo allo studio delle idrocefalie esterne* (Ott.86) atti del XII congresso nazionale della S.I. di Neuropsichiatria infantile
6. *Indagine ecografica in epoca neonatale per la diagnosi precoce delle M.V.U.* (Mag.90) atti del 3° convegno nazionale del gruppo di studio di nefrologia neonatale
7. *Emorragia surrenalica del neonato: incidenza e correlazione con i parametri clinici* (Mag.90) atti del 3° corso di aggiornamento in neonatologia meridionale- gruppo di lavoro in neonatologia
8. Risultati preliminari di uno screening ecografico per la diagnosi precoce delle M.V.U. in epoca neonatale (Mag.90) atti del 3° corso di aggiornamento in neonatologia meridionale- gruppo di lavoro in neonatologia
9. *WHITE SPONGE NEVUS: un gruppo familiare a notevole penetranza* (Mag.95) rivista "chronica dermatologica" maggio-giugno 1995 n°3

10. *Valutazione critica di uno screening per le Uropatie Malformative su oltre 10.000 neonati* (Giu. 95) atti del 1° congresso nazionale della società italiana di neonatologia
11. *Emorragia surrenalica: indice di stress neonatale* (Nov. 95) atti del congresso “stress feto-neonatale”
12. Partecipazione a Studi Multicentrici nell’ambito del Gruppo di Studio in Nefrologia Neonatale per la pubblicazione del Volume: NEFROLOGIA NEONATALE PRATICA (Apr.96)
13. *Partecipazione a Studi Multicentrici nell’ambito del Gruppo di Studio in Nefrologia Neonatale per la pubblicazione del Volume: NEONATAL NEPHROLOGY IN PROGRESS* (Apr.96) edizioni Agora
14. *Follow-up of congenital hydronephrosis out over 10.000 newborns screened by ultrasound* (Apr.96) 6th internazionale Workshop of neonatal nephrology – il pediatra
15. *Follow-up clinico ed ecografico di 407 pielectasie rilevate alla nascita* (Apr.96) il pediatra anno XVIII n°6
16. *Valutazione di 2 anni di attività di un ambulatorio di ecocardiografia pediatrica* (Ago.96) the italian journal of pediatrics vol 22 supplemento al n°4
17. *Il soffio cardiaco funzionale in età pediatrica. Uno studio ecografico* (Ago.96) the italian journal of pediatrics vol 22 supplemento al n°4
18. *Neonati ELBW: considerazioni retrospettive su 30 mesi di assistenza in TIN* (Ott.97) atti del 3° convegno ostetrico neonatologico “ai confini della sopravvivenza : 23 24 25 sett. di E.G.”
19. *Le Pielectasie: al difficile confine tra fisiologia e patologia* (Ott.97) atti del 3° congresso nazionale della società italiana di neonatologia
20. *Flutter atriale isolato in epoca neonatale* (Dic.97) atti delle XVII giornate Jonico-salentine di neonatologia
21. *Urgenze chirurgiche neonatali nella prima settimana di vita in TIN. Nostra esperienza* (Dic.97) atti delle XVII giornate Jonico-salentine di neonatologia
22. *Partecipazione allo studio multicentrico : “The Southern Italy Neonatal Intensive Care Units Network: very low birth-weight outcomes for 1994”* pubblicato su Journal of Epidemiology and Biostatistics (1997)
23. *L’idronefrosi da giuntopatia: una storia non ancora scritta* (Nov.1999) atti dal 3° convegno nazionale “problematiche in pediatria e neonatologia alle soglie del 2000”-incontri pediatrici normanni
24. *Letterer-Siwe Disease: drammatico esito di una forma congenita ad interessamento di molteplici organi* (Sett.2000) atti dal congresso nazionale “il pronto soccorso pediatrico e l’emergenza”

25. *I.R. nel neonato: esito di sofferenza ischemico-anossica perinatale*(Sett.2000) atti dal congresso nazionale “il pronto soccorso pediatrico e l'emergenza”
26. *Quale cistografia nella diagnosi di RVU ? Nostra esperienza* (Nov.2002) atti dal 6° convegno nazionale “problematiche in pediatria e neonatologia” – incontri pediatrici normanni
27. *Nefroma mesoblastico congenito:case report e review della letteratura* (Ott.2003) quaderni di pediatria – società italiana di pediatria- vol 2 n° 2
28. Utilizzo del regime di day-hospital nelle u.o. di neonatologia : riflessioni su un anno di esperienza (Mar.2004) acta neonatologica e pediatrica – vol 18
29. *Congenital mesoblastic nephroma: case report*(Dic.2004) pubblicato su The Italian Journal of Pediatrics vol 30 n° 6
30. *Erythematous eruption with linear vesiculation and eosinophila at birth. Case report.* pubblicato su The Italian Journal of Pediatrics vol 31 n°3 (Giu.2005)
31. *Antenatal Renal Vein Thrombosis: a case report and review of the literature* (Ott.2005) la pediatria medica e chirurgica vol 27 n°5
32. *Collodion baby acrale* (Magg. 2013) Volume abstract -69° Congresso Nazionale della Società Italiana di Pediatria
33. *Cisti Splenica congenita: descrizione di un caso clinico* (Ott. 2016) Volume Abstract- 12° Congresso Nazionale della Società Italiana di Neonatologia

Catanzaro 18/ottobre/2016

Pasquale Novellino

